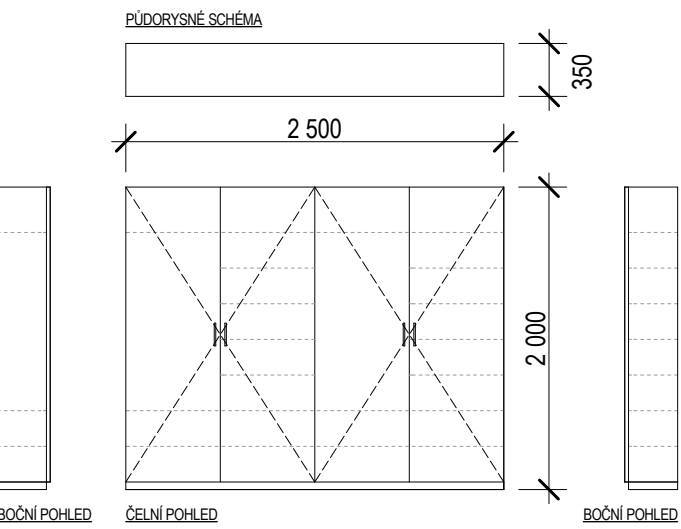
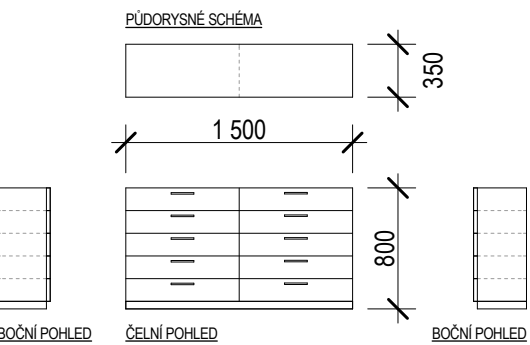


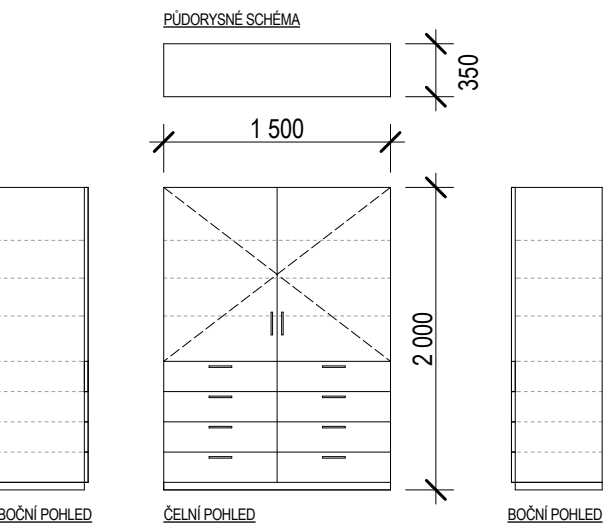
V41 - SKŘÍŇ



V42 - ZÁSUVKOVÁ SKŘÍŇ



V43 - SKŘÍŇ

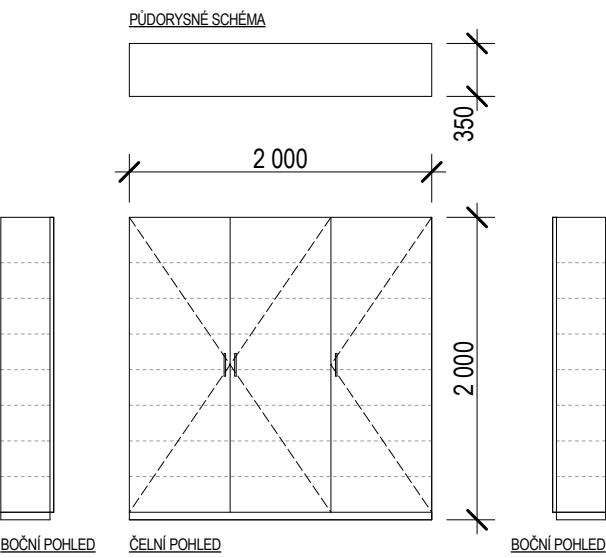


- V41 - SKŘÍŇ - 1 ks**
- rozměr: 2500 x 350 x 2000 mm (šířka x hloubka x výška)
  - materiál lamino, ohraněno plastovými páskami ABS 2mm
  - dekor (imitace dřeva) dle výběru investora
  - kování všech zásuvek a dvířek s plynulým dojezdem
  - police s možností přenastavení

- V42 - ZÁSUVKOVÁ SKŘÍŇ - 1 ks**
- rozměr: 1500 x 350 x 800 mm (šířka x hloubka x výška)
  - materiál lamino, ohraněno plastovými páskami ABS 2mm
  - dekor (imitace dřeva) dle výběru investora
  - kování všech zásuvek a dvířek s plynulým dojezdem
  - police s možností přenastavení

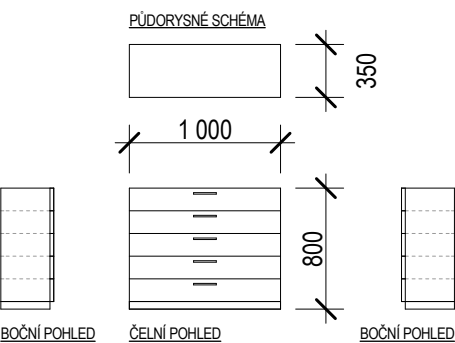
- V43 - SKŘÍŇ - 1 ks**
- rozměr: 1500 x 350 x 2000 mm (šířka x hloubka x výška)
  - materiál lamino, ohraněno plastovými páskami ABS 2mm
  - dekor (imitace dřeva) dle výběru investora
  - kování všech zásuvek a dvířek s plynulým dojezdem
  - police s možností přenastavení

V39 - SKŘÍŇ



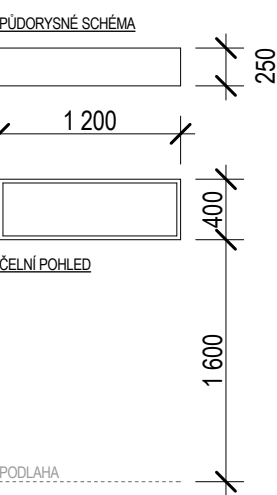
- V39 - SKŘÍŇ - 1 ks**
- rozměr: 2000 x 350 x 2000 mm (šířka x hloubka x výška)
  - materiál lamino, ohraněno plastovými páskami ABS 2mm
  - dekor (imitace dřeva) dle výběru investora
  - kování všech zásuvek a dvířek s plynulým dojezdem
  - police s možností přenastavení

V40 - ZÁSUVKOVÁ SKŘÍŇ



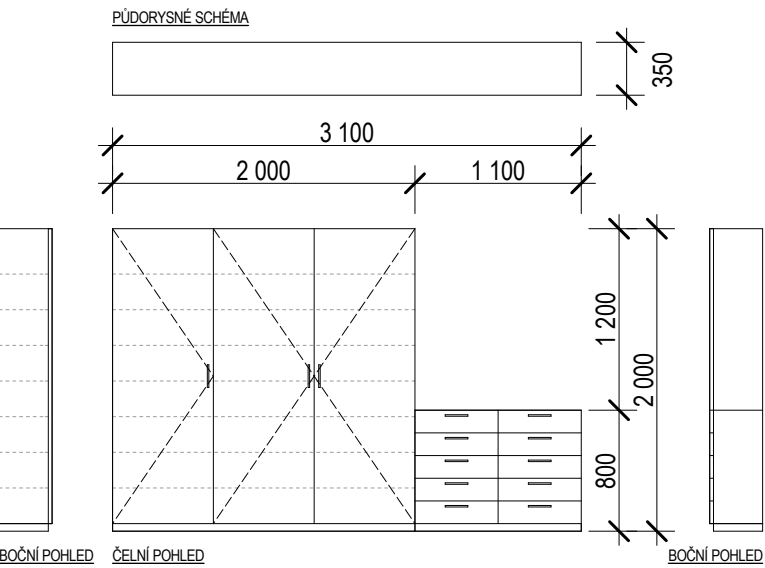
- V40 - ZÁSUVKOVÁ SKŘÍŇ - 1 ks**
- rozměr: 1000 x 350 x 800 mm (šířka x hloubka x výška)
  - materiál lamino, ohraněno plastovými páskami ABS 2mm
  - dekor (imitace dřeva) dle výběru investora
  - kování všech zásuvek a dvířek s plynulým dojezdem
  - police s možností přenastavení

V37 - NÁSTĚNNÁ POLICE



- V37 - NÁSTĚNNÁ POLICE - 2ks**
- rozměr: 1200 x 250 x 400 mm (šířka x hloubka x výška)
  - police kotvit do stěny ve výšce 1600mm nad podlahou
  - materiál desky lamino, ohraněno plastovými páskami ABS 2mm,
  - dekor (imitace dřeva) dle výběru investora

V38 - SESTAVA SKŘÍŇÍ



- V38 - SESTAVA SKŘÍŇÍ - 1 ks**
- rozměr: 3100 x 350 x 2000 mm (šířka x hloubka x výška)
  - materiál lamino, ohraněno plastovými páskami ABS 2mm, dekor (imitace dřeva) dle výběru investora
  - kování všech zásuvek a dvířek s plynulým dojezdem, police s možností přenastavení

POZNÁMKY

- tento výkres slouží jako základní schéma rozmístění a uspořádání vybavení interiéru
- před zahájením výroby jednotlivých prvků musí být provedeno přesné zaměření na stavbě a dohodnuty detaily provedení s investorem
- vybraný zhotovitel zajistí dilenskou a montážní dokumentaci a nechá ji před výrobou odsouhlasit investorem

±0,000 = úroveň 1.NP objektu		
MODERNIZACE UČEBEN ZŠ ZÁMECKÁ, LITOMYŠL		
Místo	Zámecká 496, parc.č.st. 751, k.ú. Litomyšl, 570 01 Litomyšl - Město	
Investor	Město Litomyšl, Bří Štafných 1000, Litomyšl - Město, 570 01 Litomyšl	
Stupeň	výběr zhotovitele	
Zodp. projektant	Ing. Jaromír Krejčí, ČKAIT 1102641	
Vypracoval	Kristýna Mučková, TAYLORTEAM s.r.o.	
Datum	květen 2022	
<div><div><div><div><div><div></div></div></div><div>TAYLORTEAM</div></div><div><div>TAYLORTEAM s.r.o. Na Vyhliďce 328, 747 61 Raduň IČ 278 49 619, DIČ CZ 278 49 619 <a href="http://www.taylorteam.cz">www.taylorteam.cz</a></div></div></div></div>		
SO - 02	MÍSTNOST 2.16 - SCHÉMATICKÝ NÁKRES NÁBYTKU	<div><div>měr.1:50</div><div>č.v. 09</div><div>1 2 3 4 5 6 7</div></div>



TAYLORTEAM s.r.o.  
Na Vyhlídce 328, 747 61 Raduň  
IČ 278 49 619, DIČ CZ 278 49 619

www.taylorteam.cz